



ترانسبرانسبي المغرب
transparency maroc

RAPPORT FINANCIER

Année 2018

Adressé à l'Assemblée Générale Ordinaire

Rabat (Maroc), le 23 février 2019

Sommaire

1. PROJETS GÉRÉS PAR L'ASSOCIATION EN 2018	3
2. SITUATION FINANCIÈRE GLOBALE	4
3. SITUATION DES RESSOURCES	6
3.1. Situation des fonds propres.....	6
3.2. Situation des subventions projets	7
3.3. Evolution des ressources et des projets.....	7
4. SITUATION DES DÉPENSES	9
4.1. Dépenses par catégorie	9
4.2. Evolution des dépenses et des projets	9
4.3. Pourcentage de répartition des dépenses par domaine prioritaire de la stratégie de TM 2017 – 2021.....	10
5. RÉCAPITULATIF DES RESSOURCES ET DES DÉPENSES PAR PROJET.....	10
6. PERSPECTIVES A L'HORIZON 2019	11
7. ANNEXE.....	11

Le présent rapport donne la situation financière de Transparency Maroc au titre de l'exercice 2018 (du 01.01.2018 au 31.12.2018). Il est établi sur la base de documents comptables élaborés par le bureau exécutif de l'association avec l'appui du cabinet comptable chargé de la tenue de comptabilité de l'association.

L'état financier détaillé est donné en annexe.

Tous les montants sont exprimés endirhams.

1. PROJETS GÉRÉS PAR L'ASSOCIATION EN 2018

Projet	Bailleur de fonds	Durée	Montant global de la subvention
SHARAKA ² "Renforcement de la société civile et de la participation citoyenne"	Transparency International (financement du Ministère fédéral des affaires étrangères)	01/11/2018 au 31/12/2020	2 693 735,00
Impact de la corruption sur les femmes	Transparency International	01/01/2017 au 31/12/2019	1 249 108 (dont 539 053,00 en 2018)
Transparence du système fiscal	OXFAM	01/01/2016 au 31/12/2018	1 894 659,00
Mobilisation contre la corruption	Ambassade des Pays Bas	31/12/2018 au 31/12/2021	2 989 470,00
Centre d'assistance juridique anti-corruption	Ambassade des Pays Bas	01/01/2016 au 31/03/2018	2 290 912,00
Vers l'application des engagements de l'Afrique contre la corruption	Transparency International (financement de l'Union européenne)	01/07/2018 au 31/12/2018	220 500,00
Améliorer la bonne gouvernance et l'autonomisation des personnes à combattre la corruption	Open society	01/08/2018 au 31/07/2020	1 414 303,00
Observatoire de la corruption-suivi de la stratégie nationale de lutte contre la corruption	Ambassade des Pays Bas	01/09/2017 au 31/08/2019	1 887 200,00
Paroles de jeunes pour la redevabilité	Heinrich Böll Stiftung (HBS)	01/01/2018 au 15/11/2018	874 480,00

Concernant l'exercice 2018, les faits marquants sont les suivants :

9 projets gérés au total.

Un taux de réalisation du budget de l'ordre de 53%.

Mobilisation de 8,73 millions de Dh auprès de bailleurs de fonds.

Les fonds propres ont connu une baisse de 5% par rapport à l'année 2017.

Au 31/12/2018, le total des ressources de Transparency Maroc s'élève à **5 883 758Dh**. 9,59% des ressources est constitué des fonds propres.

Les dépenses réalisées au titre de la même période sont de l'ordre **de 3 119 834Dh** donnant lieu à un solde positif de **2 763 924 Dh**.

Ce solde est lié principalement aux nouvelles subventions reçues par Transparency Maroc en fin de l'année 2018 dont une grande partie sera utilisée en 2019.

Toutefois, il y a lieu de considérer les frais engagés dans le cadre des activités réalisées à titre bénévole par les membres de Transparency Maroc, notamment, les efforts déployés au niveau des études, de la formation et de la recherche action.

Le tableau suivant présente l'évolution des ressources et des dépenses de Transparency Maroc au titre de l'exercice 2018 ventilée par source de fonds :

RESSOURCES

Fonds propres

Cotisations et dons	143 757,00
Subventions	127 880,00
Report subventions fonds propres 2017	292 717,00
<i>Total Fonds propres (1)</i>	564 354,00

Report subventions projets 2017 (2)

1 074 508,00

Subventions projets reçues en 2018

ProjetSHARAKA 2 "Renforcement de la société civile et de la participation citoyenne"	282 411,00
Projet"Impact de la corruption sur les femmes"	275 473,00
Projet"Transparence du système fiscal"	655 547,00
Projet"Mobilisation contre la corruption"	1 340 000,00
Projet"Centre d'assistance juridique anti-corruption"	
Projet "Vers l'application des engagements de l'Afrique contre la corruption"	112 721,00
Projet "Améliorer la bonne gouvernance et l'autonomisation des personnes à combattre la corruption"	707 152,00
Projet "Observatoire de la corruption"	
Projet "Paroles de jeunes pour la redevabilité"	871 592,00
<i>Total subventions projets (3)</i>	4 244 896,00

TOTAL RESSOURCES (1)+(2)+(3)

5 883 758,00

DÉPENSES

Fonds propres	206 672,00
ProjetSHARAKA 2 "Renforcement de la société civile et de la participation citoyenne"	111 406,00
Projet"Impact de la corruption sur les femmes"	293 913,00
Projet"Transparence du système fiscal"	493 839,00
Projet"Mobilisation contre la corruption"	8 121,00
Projet"Centre d'assistance juridique anti-corruption"	244 786,00
Projet "Vers l'application des engagements de l'Afrique contre la corruption"	233 870,00
Projet " Améliorer la bonne gouvernance et l'autonomisation des personnes à combattre la corruption "	7 664,00
Projet "Observatoire de la corruption"	644 469,00
Projet "Paroles de jeunes pour la redevabilité"	875 094,00

TOTAL DÉPENSES

3 119 834,00

SOLDE

2 763 924,00

Au 31/12/2018, le solde du compte banque tel qu'il ressort des différents relevés bancaires des 6 comptes bancaires de Transparency Maroc est de **3 018 671 Dh** dont la composition est la suivante :

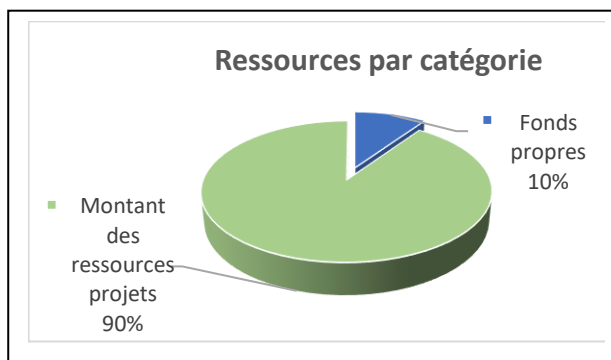
Référence	Projet	Solde au 31/12/2018
<u>N° COMPTE BANQUE</u>		
0074V000000934	Transparence du système fiscal	147 036,00
0074N000000987	Fonds propres/Projet « Open Society »	1 219 940,00
0074S000306973	Observatoire de la corruption	143 394,00
0074NS00306538	CAJAC/mobilisation contre la corruption	1 335 325,00
0074A000306804	Sharaka2/Paroles de jeunes/Projet « Afrique »	169 361,00
0074B000306972	Impact de la corruption sur les femmes	3 615,00
Solde comptable bancaire	3 018 671,00	
Solde des relevés bancaires	3 207 622,00	
Ecart entre le solde comptable bancaire et le solde des relevés bancaires	188 951,00	

L'écart entre le solde comptable bancaire et celui qui figure dans les relevés bancaires provient des paiements par chèques émis en 2018 qui n'ont pas encore été débités au niveau de la banque au 31/12/2018.

3. SITUATION DES RESSOURCES

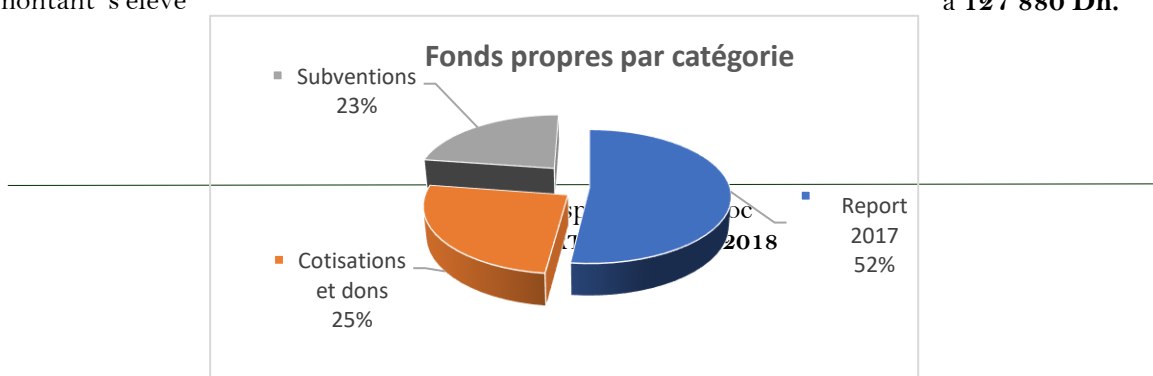
Les ressources de Transparency Maroc sont composées des subventions liées aux projets (y compris les reports des subventions) et des fonds propres, dont une partie est constituée des dons et cotisations.

En 2018, le total des ressources s'est élevé à **5 883 758 Dh**, soit une augmentation de 9,70% par rapport à 2017.



3.1. Situation des fonds propres

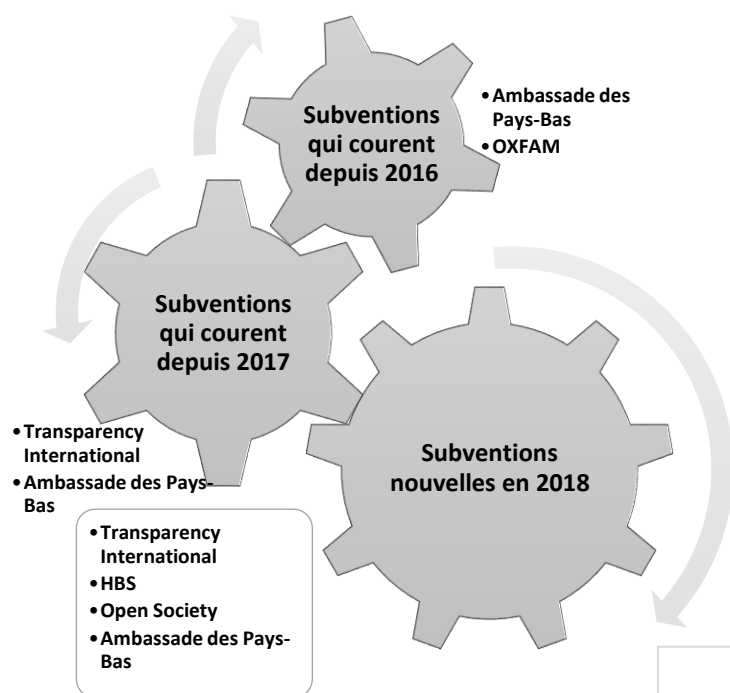
Au titre de l'année 2018, les fonds propres de Transparency Maroc ont atteint un montant de **564 353 Dh** dont **292 717 Dh** qui proviennent de l'année 2017. Ce montant comprend également les adhésions et les dons de la même année pour un montant de **143 757 Dh** et des subventions dont le montant s'élève à **127 880 Dh**.



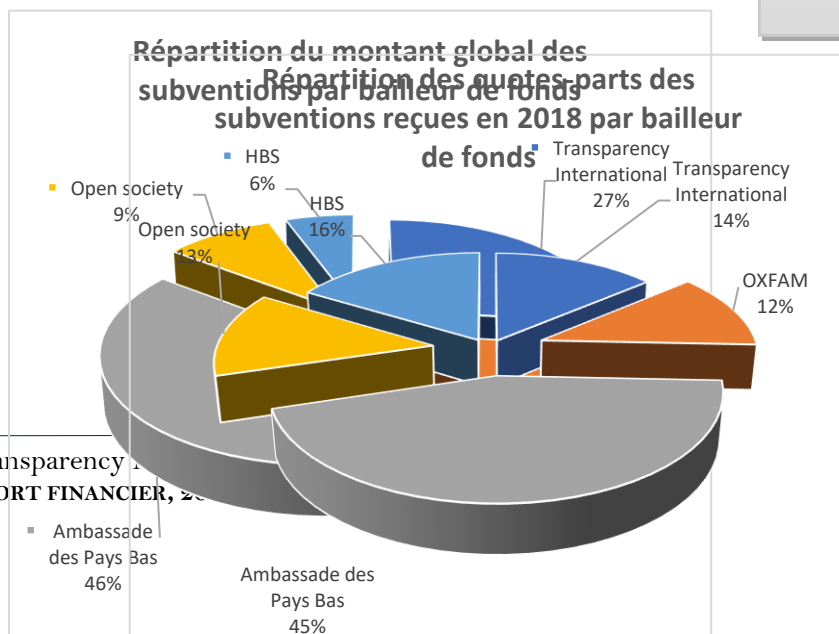
Le tableau suivant présente la situation des fonds propres de Transparency Maroc à fin 2018 :

Report fonds propres (2017)	292 717,00
Fonds propres (2018)	
<i>Cotisations et dons</i>	143 757,00
<i>Subventions</i>	127 880,00
Total fonds propres 2018	564 354,00
<i>Part des fonds propres dans le total des ressources</i>	<i>9,59%</i>
Total des dépenses sur fonds propres	206 672,00
Reliquat des fonds propres en fin d'exercice	357 681,00

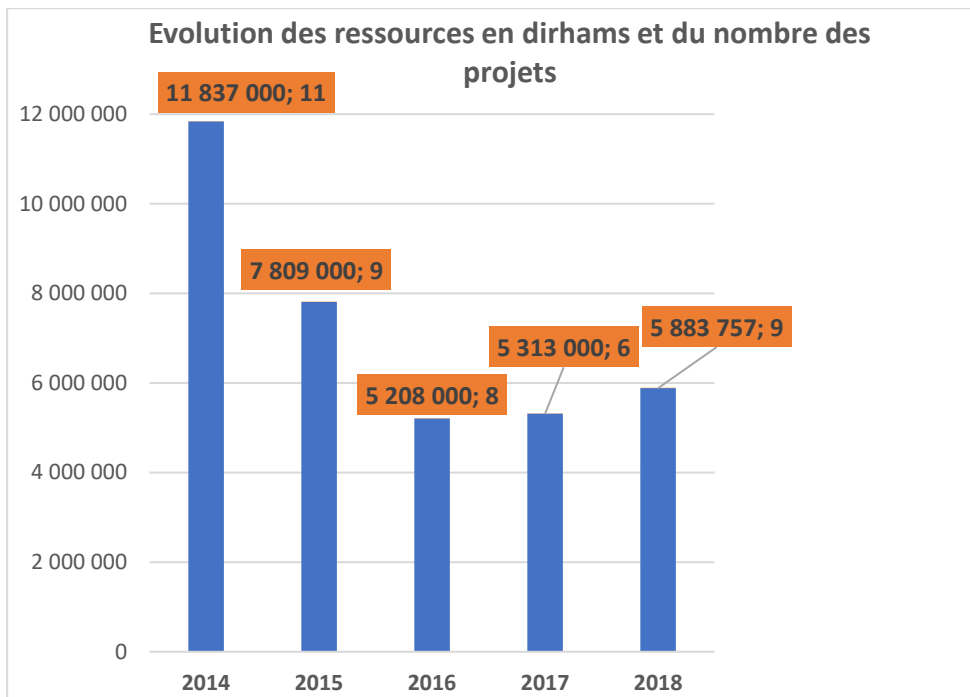
3.2. Situation des subventions projets



3.3 Evolution des ressources et des projets



Dura
cont
subve
mobil
fonds
Le
subve

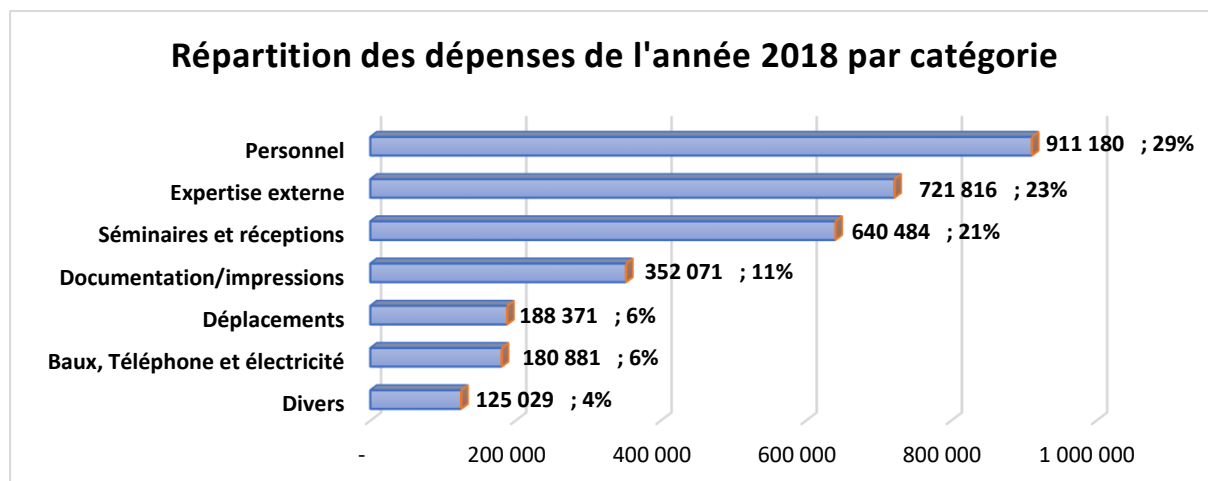


4. SITUATION DES DÉPENSES

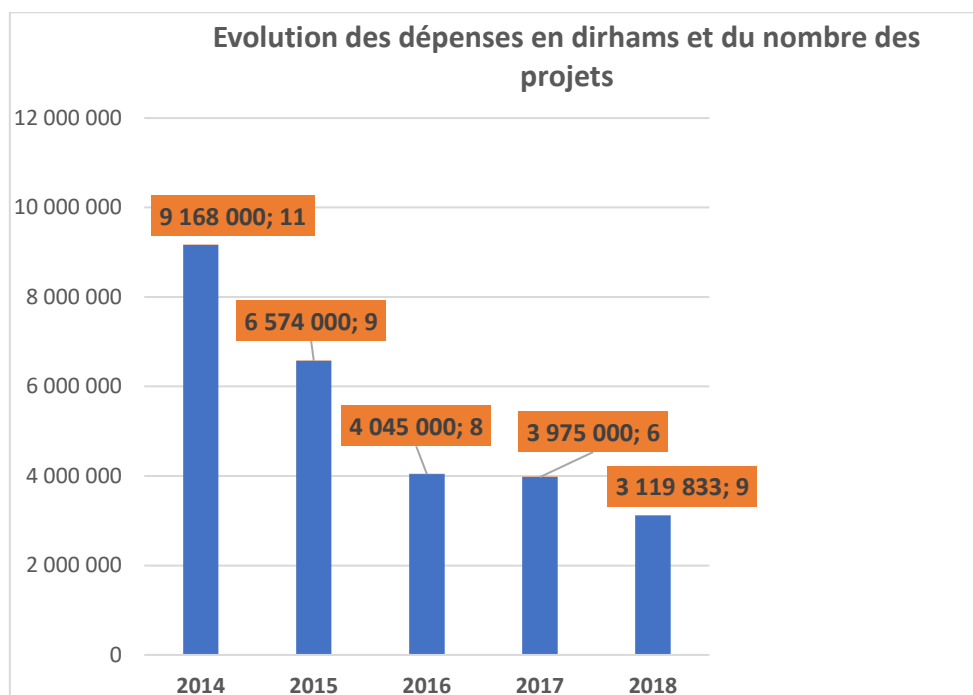
4.1 Dépenses par catégorie

Les dépenses réalisées durant l'année 2018 s'élèvent à **3 119 834Dh** dont **29%** (**911 180Dh**) liées aux salaires. Les dépenses relatives aux études (mobilisation d'experts et contrats de consultants) s'élèvent à **721 816 Dh**, soit **23%** du total des dépenses. **21%** des dépenses soit **640 484Dh** concernent les frais d'organisation d'ateliers et de séminaires dans le cadre des différents projets et activités de plaidoyer et de sensibilisation.

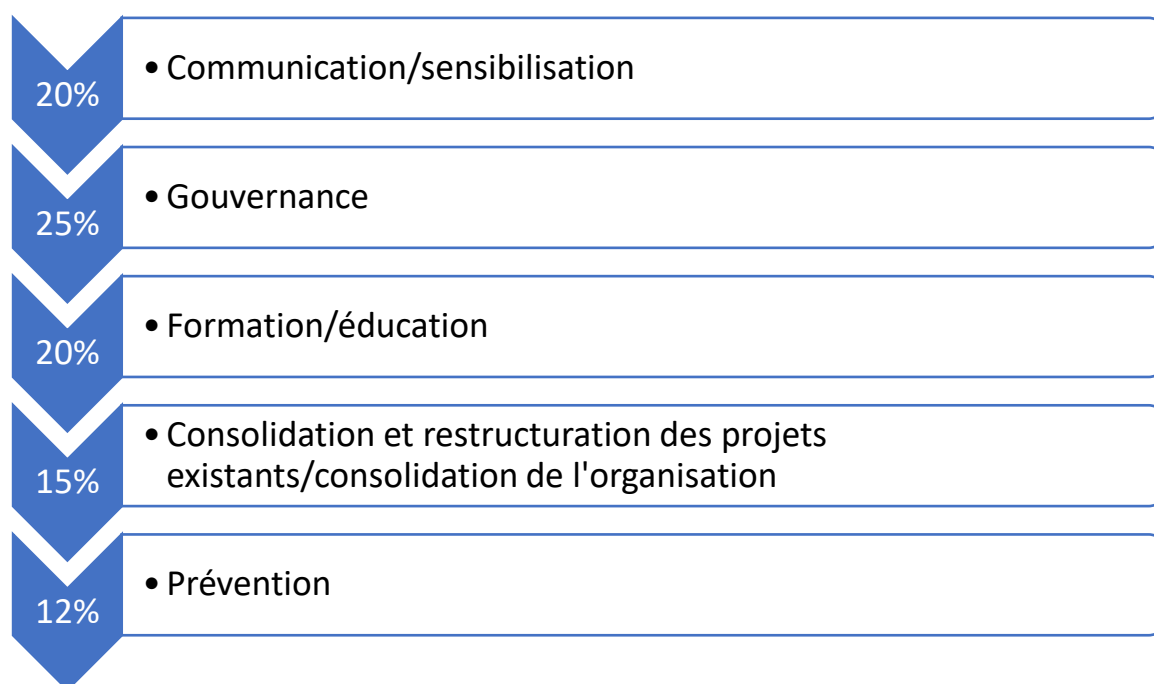
Le diagramme suivant donne la répartition des dépenses de Transparency Maroc au titre de l'année 2018 par catégorie :



4.2 Evolution des dépenses et des projets



4.3 Pourcentage de répartition des dépenses par domaine prioritaire de la stratégie de TM 2017 – 2021



5. RÉCAPITULATIF DES RESSOURCES ET DES DÉPENSES PAR PROJET

Projet	Ressources	Emplois
SHARAKA 2 "Renforcement de la société civile et de la participation citoyenne"	350 573,00	111 407,00
Impact de la corruption sur les femmes	275 397,00	293 913,00
Transparence du système fiscal	625 875,00	493 839,00
Mobilisation contre la corruption	1 340 000,00	8 121,00
Centre d'assistance juridique anti-corruption	248 232,00	244 786,00
Vers l'application des engagements de l'Afrique contre la corruption	112 721,00	233 870,00
Améliorer la bonne gouvernance et l'autonomisation des personnes à combattre la corruption	707 152,00	7 664,00
Observatoire de la corruption	787 863,00	644 469,00
Paroles de jeunes pour la redevabilité	871 592,00	875 094,00
Fonds propres	564 353,00	206 672,00
Total	5 883 758,00	3 119 834,00

6. PERSPECTIVES A L'HORIZON 2019

Transparency Maroc continuera de bénéficier du soutien financier acquis depuis 2016 pour la réalisation de ses activités et qui continuent de courir en 2019. Elle a aussi réussi à mobiliser de nouveaux fonds qui vont démarrer en 2019 notamment auprès de HBS pour la poursuite des activités de sensibilisation des jeunes pour la redevabilité et de OXFAM pour la poursuite des activités sur la transparence du système fiscal.

Durant l'année 2019, l'association accordera un intérêt particulier à la modernisation de ses outils de communication en vue de faire connaître l'organisation et ses efforts et d'attirer de nouveaux bénévoles et adhérents.

L'association sera amenée à poursuivre la levée des fonds à travers les appels à propositions et la mobilisation des organisations internationales en vue de la mise en œuvre de sa stratégie.

Transparency Maroc remercie enfin tous les bailleurs de fonds ainsi que les donateurs privés qui lui ont apporté un appui financier lui permettant de mettre en œuvre ses activités en matière de lutte contre la corruption et de promotion de la transparence.

7. ANNEXE

Le document « RAPPORT FINANCIER » présente l'état financier par ressources et dépenses arrêté au 31/12/2018.